

한국어 버전

환영합니다

도야마시 가이드맵

●도야마시 공식 여행 가이드 TOYAMA NET
<http://www.toyamashi-kankoukyoukai.jp/kr/>

●다국어 관광 정보 웹사이트
<http://visit-toyama.com>



트램 승차 팁



포트램 (도야마 경전철)



시티 트램



센트램 (시티 트램 순환선)



트램역에서 트램을 기다린 후 승차합니다.

하차할 트램역이 가까워지면, 트램 안의 벨을 눌러 기관사에게 알려줍니다.

하차할 트램역에서 운전사 옆 요금함에 정확한 금액을 투입한 후 앞문으로 하차합니다.

●요금/성인 200엔, 아동 100엔
 무료 트램 승차권을 가지고 있을 경우, 내리기 전 운전사에게 승차권을 보여 주십시오.

도야마에 오신 것을 환영합니다 외국 관광객을 위한 "무료 트램 승차권"

도야마시 중심 지역과 전통의 마을 모습을 가지고 있는 이와세 지역을 달리는 새로운 노면 전차로 주목을 받는 포트램과 센트램의 승차권을 호텔 프린트에서 무료로 배부하고 있습니다. 희망하시는 분을 프린트로 문의하시기 바랍니다.

도야마역 주변 지도



- 마을버스 '마이도하야'
- 고속 버스
- 트램역
- 노선 버스(도야마에키 마에)
- 노선 버스(도야마에키 기타구치)
- 택시 타는 곳
- '아뷔레' (자전거 대여소)

시설 연락처

도야마시 중심부

- 도야마 성지 공원**
076-443-2111
- 사무라이 익스피리언스 도야마**
076-439-0800 (10:00~18:00)
- 도야마 시청 전망대**
076-443-2117
(4/1~10/31 평일:9:00~21:00
토, 일, 공휴:10:00~21:00)
(11/1~3/31 평일:9:00~18:00
토, 일, 공휴:10:00~18:00)
- 마쓰카와 유람선**
076-425-8440
- 그랜드 플라자**
- 센트럼 (시티 트램 순환선)**
076-421-2631
- 후간 운하 간수이 공원**
076-444-6041
- 포트램 (도야마 경전철)**
076-433-7100
- 도야마시 민속 민예촌**
076-433-8270 (9:00~17:00)
- 구레하야마 공원 전망대**
076-443-2111
- 도야마시 패밀리 파크**
076-434-1234
(3/15~11/30 9:00~16:30)
(12월~2월 10:00~15:30)
- 도야마 유리 공방**
076-436-2600 (9:00~17:00)

미술관, 박물관

- 도야마시 유리 미술관**
076-461-3100 (9:30~18:00)
- 도야마시 향토 박물관 (도야마성)**
076-432-7911 (9:00~17:00)
- 사토 기념 미술관**
076-432-9031 (9:00~17:00)
- 도야마시 과학 박물관**
076-491-2123 (9:00~17:00)
- 고시노쿠니 문학관**
076-431-5492 (9:30~18:00)
- 도야마현 미술관**
076-431-2711 (9:30~18:00)
- 도야마현 수목 미술관**
076-431-3719 (9:30~18:00)
- 라쿠스이테이 미술관**
076-439-2200 (10:00~17:00)
- 모리 기념 슈스이 미술관**
076-425-5700 (10:00~18:00)
- 갤러리 밀레**
076-423-7220 (10:00~17:00)

이와세 & 미즈하시 지역

- 이와세 운하 회관**
076-438-8446 (9:30~17:00)
- 이와세 히키야마 축제 (5/17, 18)**
076-437-9715
- 이와세하마 해수욕장**
- 미즈하시 피셔리나**
076-482-3939 (8:30~17:30)
- 후간 수상 라인 (운항3월 하순~11월 중순)**
076-482-4116

야쓰오 지역

- 스와마치 중심 거리 일본의 길 100선**
- 들담 거리 풍경**
- 게이주사 화지 문고**
076-455-1184 (10:00~17:00)
- 야쓰오 히키야마 전시관**
076-454-5138 (9:00~17:00)
- 야쓰오 오와라 자료관**
076-455-1780 (9:00~17:00)

중요 연락처

교통

- JR 서일본 호쿠리쿠 안내 센터
076-265-5655
영업 시간 7:00 ~ 22:00
- 도야마지방철도 텔레폰 센터
076-432-3456
영업 시간 8:30 ~ 17:30
정기휴일 토, 일, 공휴일, 연시
- 포트램샵 도야마역 북쪽
076-433-7100
영업 시간 7:00 ~ 19:00
- 아이노카제 도야마 철도(본사)
076-444-1300
영업 시간 8:30 ~ 17:15
정기휴일 토, 일, 공휴일, 연말연시
- 도야마 공항 안내 데스크 (국내선)
076-495-3100
영업 시간 6:20 ~ 21:10

항공사

ANA (전일본공수) 0570-029-222	중국 남방 항공 도야마 지점 076-443-3895
에어서울 도야마 지점 076-428-2821	중국 동방 항공 도야마 지점 076-428-5060
	중화항공 도야마 영업소 076-461-7100

긴급 전화번호

- 경찰서 **110**
- 병원 (구급차) **119**

여행자 정보 센터

- 도야마시 마치나카 관광 안내소
도야마시 훈마루 1-45(도야마 성지 공원 내)
076-439-0800
영업 시간 9:00~18:30
정휴일 연말연시
- 도야마 관광 안내소
도야마시 메이린초 1-230(도야마역 구내 쿠라루테 1층)
영업 시간 8:00~20:00
정휴일 연중무휴
- 옛추 야쓰오 관광 협회
076-454-5138

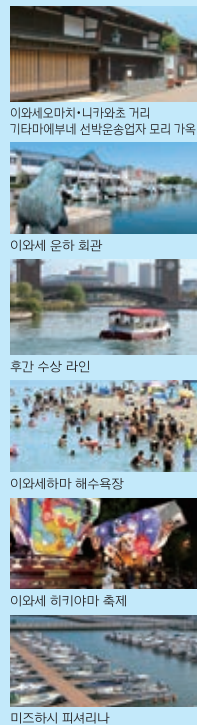
숙박 정보

- 도야마시 호텔 · 료칸 사업협동조합
076-441-4796

이와세 & 미즈하시 지역

역사와 문화가 살아 숨쉬는 항구 도시

이와세는 에도부터 메이지 시대에 걸쳐 기타마에부네의 기항지로 발전하였습니다. 현재의 이와세오마치·니카와마치 거리에는 기타마에부네 문화의 정취가 묻어 나면서 역사적으로도 가치 있는 가옥들이 다수 보존되어 있고, 2018년 5월에는 일본 유산으로 인정되었습니다. 또한, 도심과 도야마항을 잇는 운하는 에코보트를 이용하여 크루즈를 즐길 수 있습니다.



이와세 투어 **반나절 코스**

- 도야마에키 기타역**
경전철 약23분
- 히가시이와세역**
도보 약10분
- 이와세오마치·니카와초 거리**
모리 저택
도보 약5분
- 도야마항 전망대**
도보 약10분
- 이와세 운하 회관**
도보 약3분 / 수상 라인 약70분
- 이와세하마역** **간수이 공원**
경전철 약25분 / 도보 약10분
- 도야마에키 기타역**
교통 요금·입장료 평균 **1,800엔**

야쓰오 지역

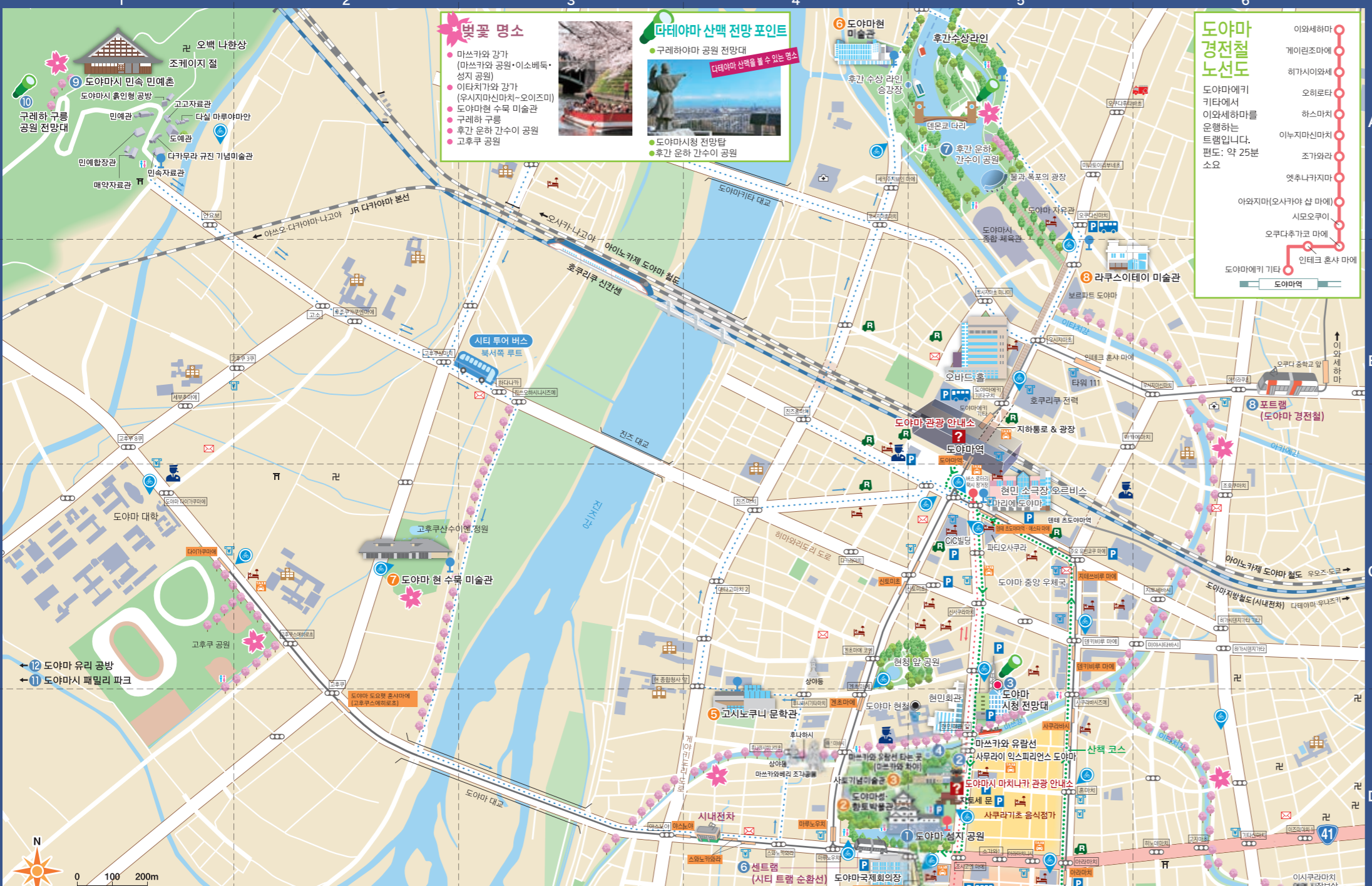
오와라카제노본 (바람의 추석 전야제)의 본 고장

언덕 마을인 야쓰오는 유명한 전통 민요인 '오와라'를 비롯해 화려하게 장식된 히키야마 가마와 같은 다양한 전통 문물을 자랑합니다. 오와라 민요는 사미센과 코쿠리라는 두 개의 활악기로 연주되는 구슬픈 음색의 노래로 가제노본 축제 전야제와 축제 당일에 우아한 춤과 함께 선보입니다. 머치나카시 페레이드는 이 축제의 가장 큰 볼거리 중 하나입니다.



야쓰오 투어 **반나절 코스**

- 도야마역**
JR 24분
- 옛추야쓰오역**
마을 순회 버스 약4분
- 겐코 후쿠시 소고 센터 마에**
도보 약7분
- 들담 거리 풍경**
도보 약10분
- 게이주사 화지 문고**
도보 약10분
- 야쓰오 히키야마 전시관**
도보 약3분
- 스와마치 중심 거리**
도보 약10분
- 야쓰오 오와라 자료관**
도보 약5분
- 요코마치**
마을 순회 버스 약4분
- 옛추야쓰오역**
JR 24분
- 도야마역**
교통 요금·입장료 평균 **2,300엔**



도시 중심 지도

벚꽃 명소

- 마쓰카와 강가 (마쓰카와 공원·이소베·성지 공원)
- 이타치가와 강가 (우시지마신마치~오이즈미)
- 도야마현 수목 미술관
- 구레하 구릉
- 후간 운하 간수이 공원
- 고후쿠 공원

다테야마 산맥 전망대

- 구레하야마 공원 전망대
- 다테야마 산맥 볼 수 있는 명소
- 도야마시청 전망탑
- 후간 운하 간수이 공원

도야마 경전철 노선도

도야마에키 키타에서 이와세하마를 운행하는 트램입니다. 편도 약 25분 소요

이와세하마, 게이린조마에, 하기사이와세, 오히라타, 하스마치, 이누지마신마치, 조가와라, 옛후나카지마, 아와지마(오사카야 삼 마에), 시모오쿠이, 오쿠다츠히코 마에, 도야마에키 기타, 도야마역, 인테크 혼사 마에

도시 중심 지도

트램은 도야마시 중심부를 5~10분 간격으로 운행합니다. 센트럼(시티 트램 순환선)은 약 28분에 걸쳐 도시를 순회합니다.

번례

- 41 국도
- JR/아이노카제 도야마 철도
- 호쿠리쿠 신칸센
- 도야마 지방 철도
- 시티 트램역
- '아부레' 자전거 대여소
- 호텔·료칸
- 렌터카
- 주차장 (대형 버스 주차 가능)
- 택시 타는 곳
- 여행자 정보 센터
- 현청
- 시청
- 경찰서
- 소방서
- 학교
- 우체국 (ATM)
- 은행 또는 ATM (ATM은 일부 편의점에도 설치되어 있습니다.)
- 병원
- 신사
- 사원
- 화장실
- 빛꽃
- 시티 투어 버스 (남쪽 루트)
- 시티 투어 버스 (북서쪽 루트)
- 추천 도보 코스

센트럼 (시티 트램 순환선)

1계통(미나미도야마에키 마에—도야마에키)
 2계통(미나미도야마에키 마에—다이카쿠 마에)
 3계통(순환선)

*1·2계통 미나미도야마에키 마에 방향 열차는 나카마치(나시초키타)에는 정차하지 않습니다.

자전거 대여

이 마크가 있는 곳이 대여소입니다.

■자전거 대여 '아부레' 1일권
 시내 중심에 23개의 자전거 대여소가 설치되어 있으며, 자전거 대여 후 다른 곳에서 반납하실 수 있습니다. 1일권 구매는 제휴 숙박 시설 및 주차장에서 구매하실 수 있습니다.

대여료
 기본요금: 150엔/24시간 + 보증금 (350엔)
 이용요금: 30분까지 무료
 (1회 이용이 30분 이내라면, 이용 횟수와 상관없이 요금이 부과되지 않습니다.
 31분에서 60분까지 200엔, 61분 이후에는 30분 단위로 500엔.)

TEL.0120-979-496
 (시를로시티 도야마 지원 센터)

환전 가능 금융기관

금융기관	지점	달러 (US)	원
호쿠리쿠 은행	본점	●	●
	도야마 공항 환전소	●	●
	도야마에키마에 지점	●	×
	도야마 마루노우치 지점	●	×
	에치젠마치 지점	●	×
도야마다이에치 은행	본점 영업부	●	×
	도야마에키마에 지점	●	×
도야마 은행	도야마 지점	●	×
	도야마 지점	●	●
도야마 신용금고	본점 영업부	●	×
유초 은행	도야마점	●	●

●상기 금융기관 이외에도 도야마관광안내소(도야마역 구내 쿠라루테 1층)에서 외화 환전이 가능합니다.
 ●우체국 유초 은행과 세븐 일레븐 편의점의 세븐 은행의 ATM에서 현금서비스를 받으실 수 있습니다. 기기 옆의 신용카드 회사 로고를 확인하여 사용이 가능한지 확인하시기 바랍니다. (자세한 사항은 신용카드 회사로 문의하세요.)

도야마 시티 투어 버스(구룟도 버스)

도야마 시내에는 미술관과 박물관, 공원 등을 손쉽게 둘러볼 수 있는 도야마 시티 투어 버스를 운영하고 있습니다. 도야마역 앞을 기점으로 하여 북서쪽과 남쪽의 2가지 루트가 있습니다.

또한, 가이드가 함께 승차하여 버스 시설의 안내도 하고 있습니다. 자세한 사항은 아래의 연락처로 문의 주시기 바랍니다.

- 운영: 매일
- 요금: 성인 200엔, 아동 100엔 (승차 기준)
 1일권 (투어 버스 및 시티 트램용)
 성인 700엔, 아동 350엔
- 북서쪽 루트
 도야마에키 마에 → 도야마현 미술관 → 간수이 공원 → 라쿠스이테이 미술관 → 민속 민예촌 → 수목 미술관 → 고시노쿠니 문학관 → 도야마에키 마에
- 남쪽 루트
 도야마에키 마에 → 모리 기념 수스이 미술관 → 과학 박물관 → 고간도 자료관 → 유리 미술관 (나시초) → 성지 공원 → 도야마에키 마에

●TEL: 076-432-3456 (도야마지방철도 텔레폰 센터)



정기 관광 버스 안내

※운영 스케줄은 해마다 달라집니다. 자세한 정보는 다음의 번호로 문의 주시기 바랍니다. (예약 필수)
 ■요금: 성인 2,800엔, 아동 1,200엔, 아동 1명, 성인 1명 세트 3,500엔
 TEL. 076-431-3113 (도야마지방철도 승차권 센터)

추천 도보 코스 반나절 코스

START 도야마역

소가와 거리, 그랜드 플라자 ⑤

도보 8분

도보 2분

시청 전망대 ③

도보 2분

도야마시 유리 미술관 ①

도보 1분

순환선 10분 ⑥

도야마 성지 공원 ①

도보 1분

GOAL 도야마역

도야마 성지 공원

시청 전망대

도야마시 유리 미술관

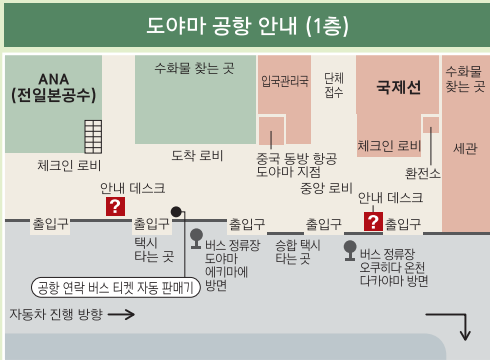
사토 기념 미술관

그랜드 플라자

✈ 도야마 공항 주변



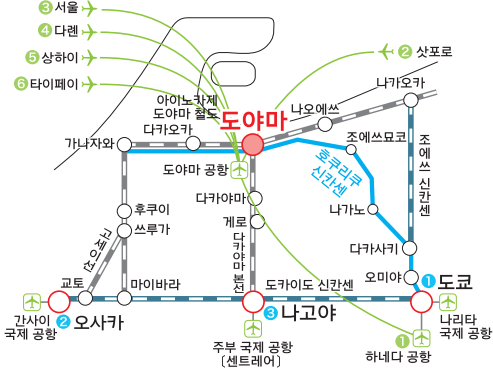
도야마 공항에서 시내 중심까지 연락 버스나 택시로 약 30분 소요.



교통/행선지	소요시간	색상
도야마시 중심 지역	30분	■:국내선
야쓰오마치	30분	■:국제선
다테야마마치	1시간	
택시		
도야마에키마에	30분	
오쿠히다 온천	2시간 30분	
다카야마		
연락 버스		

발행처: 도야마시 관광정책과 2018.12
(우)930-8510 도야마현 도야마시 신사쿠라마치 7번 38호 TEL.076-443-2072

➡ 도야마 오시는 길



교통	소요시간
① 전일본공수 (하네다 공항)	1시간
② 전일본공수	1시간 30분
③ 에어서울	2시간
④ 중국 남방 항공	3시간 15분
⑤ 중국 동방 항공	3시간 30분
⑥ 중화항공	3시간 55분
① 호쿠리쿠 신칸센	2시간 8분
② 특급 선더버드 · 호쿠리쿠 신칸센	3시간 10분
③ 특급 시라사기 · 호쿠리쿠 신칸센	3시간 10분

JR